

QUADRO OFFROAD

AUFBAUANLEITUNG CONSTRUCTION MANUAL



THE ORIGINAL
SINCE 1979

DE

EN



279 TEILE
279 COMPONENTS

8 MODELLE • 8 MODELS
2 KOMBINATIONEN
2 COMBINATIONS
1 HIGHLIGHT

BUILD • CLIMB • DRIVE • SLIDE • SPLASH

tested • approved • recommended • worldwide • since 1979



MODELLVORSCHLÄGE • MODEL PROPOSALS



**VIEL MEHR!
MODELLE!** **MANY MORE!
MODELS!**

www.quadroworld.com/models

QUADRO IN 4 SCHRITTEN • QUADRO IN 4 STEPS

Vier Wege zu Ihrem QUADRO Modell - werden Sie selbst kreativ!
Four ways to your QUADRO model - get creative!

1 **HANDBUCH
MANUAL**

2 **3D PROGRAMM
3D PROGRAM**

3 **miniQUADRO
Maßstab 1:5
miniQUADRO
Scale 1:5**

4 **DATENBANK
DATABASE**

>> www.QUADROWORLD.com/models

>> **QUADRO App herunterladen!**
>> **download the QUADRO App!**




ACHTUNG: Vor dem ersten Gebrauch bitte die Sicherheitshinweise sorgfältig durchlesen!
CAUTION: Please read the safety instructions carefully before you start with assembling!



OFFROAD


Bulldozer



L/B/H • L/W/H: 160 x 85 x 98 cm

OFFROAD


Bus und Tisch • Bus and table



L/B/H • L/W/H (Tisch • table) : 116 x 98 x 125 cm
L/B/H • L/W/H (Stuhl • chair) : 76 x 58 x 38 cm

Gokart

OFFROAD




4x	2x	2x
4x	4x	2x
4x	6x	2x
1x	0x	4x
12x	2x	
20x	2x	
	4x	

L/B/H • L/W/H: 134 x 76 x 60 cm

Großes Haus • Big house

OFFROAD



4x	2x	10x
4x	3x	2x
4x	7x	7x
1x	5x	4x
12x	2x	
46x	0x	
	4x	

L/B/H • L/W/H: 154 x 128 x 124 cm

Kleines Flugzeug • Little plane

OFFROAD




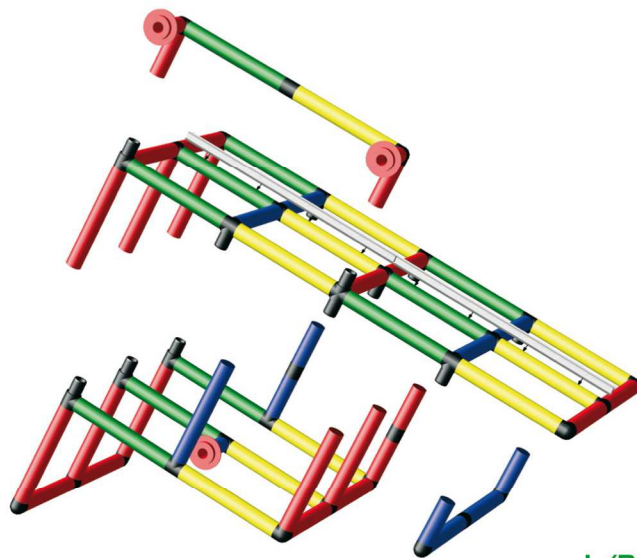
4x	2x	8x
4x	6x	0x
4x	8x	6x
0x	0x	0x
12x	2x	
38x	1x	
	4x	

L/B/H • L/W/H: 205 x 138 x 98 cm

OFFROAD

Rampe • Ramp

2x	8x	4x
5x	2x	3x
8x	6x	4x
4x	0x	1x
2x		11x
0x		45x
4x		

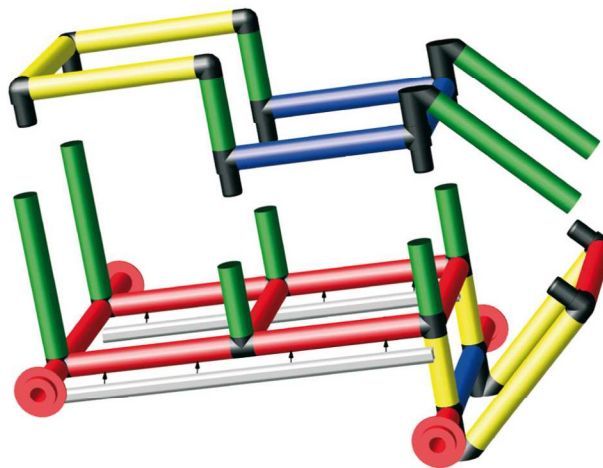


L/B/H • L/W/H: 178 x 114 x 118 cm

OFFROAD

Speedster

0x	8x	4x
4x	2x	4x
2x	2x	4x
0x	4x	0x
2x		12x
2x		21x
4x		




L/B/H • L/W/H: 129 x 76 x 78 cm

OFFROAD

Packwagen • Van

2x	8x	4x
6x	0x	4x
4x	2x	4x
0x	0x	1x
2x		4x
0x		36x
4x		



L/B/H • L/W/H: 138 x 116 x 98 cm

Die **QUADRO** Formel veranschaulicht Ihnen, wie einfach es ist, bestehende Modelle beliebig zu vergrößern und neue Spielelemente hinzuzufügen. Auf den folgenden Seiten erhalten Sie einige Kombinationsvorschläge.


Weitere Vorschläge finden Sie in unserer Modelldatenbank (Mdb) auf www.quadroworld.com/models.

Selbstverständlich können Sie auch selbst aktiv werden! Wir empfehlen die Modellentwicklung mit der ganzen Familie mit Hilfe des **QUADRO** Computer Programms.

The **QUADRO** Formula demonstrates how easy it is to enlarge existing models with new play elements for more fun. On the following pages we offer proposals for several combinations. **More combinations see on our Modeldatabase (Mdb) on www.quadroworld.com/models.**

Of course you can get creative yourself, too! Why not design something new with your family? For the creating of new models please use the **QUADRO** Computer Program.

▶ The **QUADRO FORMULA**
see on www.quadroworld.com



TURM + BOGENRUTSCHE • TOWER + CURVED SLIDE

**SIE BENÖTIGEN
YOU NEED
OFFROAD**



ART. 133 20

RUTSCHE SLIDE

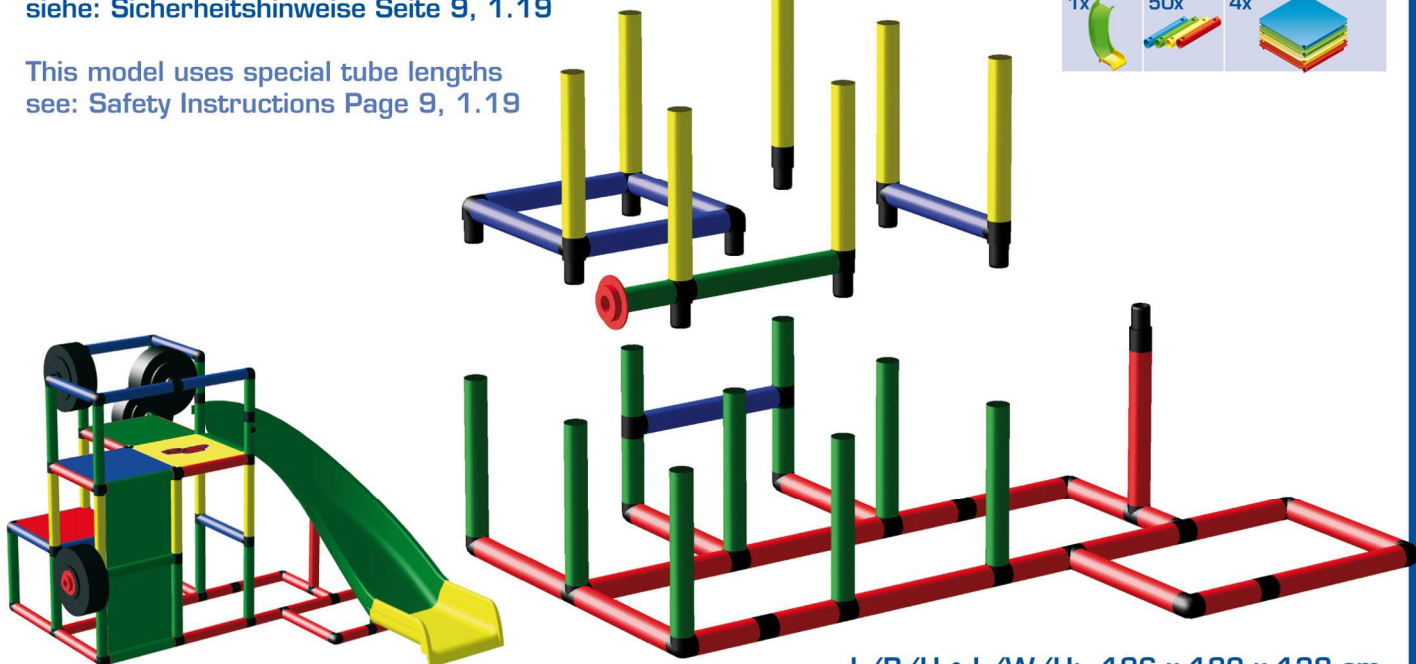


ART. 100 20

Dieses Modell nutzt Spezialrohrängen
siehe: Sicherheitshinweise Seite 9, 1.19

This model uses special tube lengths
see: Safety Instructions Page 9, 1.19

4x	2x	10x
4x	6x	2x
4x	11x	10x
1x	8x	0x
1x	19x	2x
1x	3x	0x
1x	50x	4x



L/B/H • L/W/H: 186 x 182 x 138 cm

SPIELECENTER & MODULARRUTSCHE • PLAYCENTER & MODULAR SLIDE

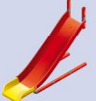
**SIE BENÖTIGEN
YOU NEED
OFFROAD**



**ART. 133 20
MY FIRST QUADRO**



**ART. 119 60
RUTSCHE SLIDE**

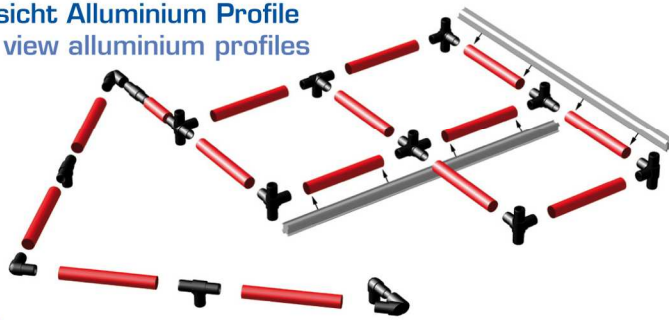


**ART. 100 10
POOL S**

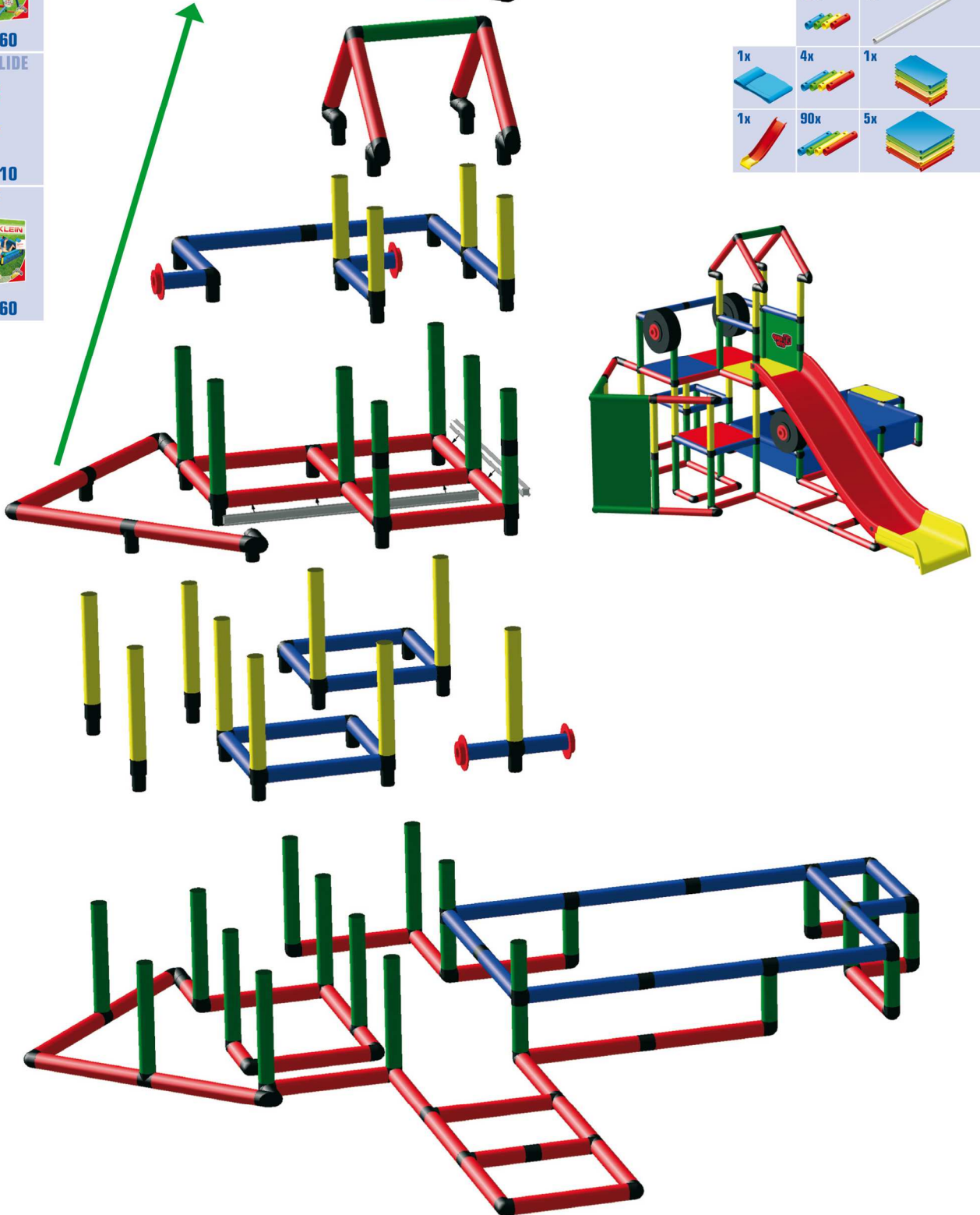


ART. 109 60

Detailansicht Aluminium Profile
Detailed view aluminium profiles



4x	2x	16x
4x	19x	2x
4x	13x	19x
1x	13x	8x
29x	2x	
1x	4x	1x
1x	90x	5x



L/B/H • L/W/H: 290 x 284 x 186 cm



BAUEN...
BUILD...



KLETTERN...
CLIMB...



RUTSCHEN...
SLIDE...



SCHWIMMEN
SPLASH

Mit diesem Highlight können Sie:
With this highlight you can:

VILLA + RIESENRUTSCHE • MANSION + BIG SLIDE

SIE BENÖTIGEN
YOU NEED
UNIVERSAL



ART. 148 30
JUNIOR




ART. 138 20
OFFROAD



ART. 133 20
RUTSCHE SLIDE



ART. 100 20
RUTSCHE SLIDE



ART. 100 10

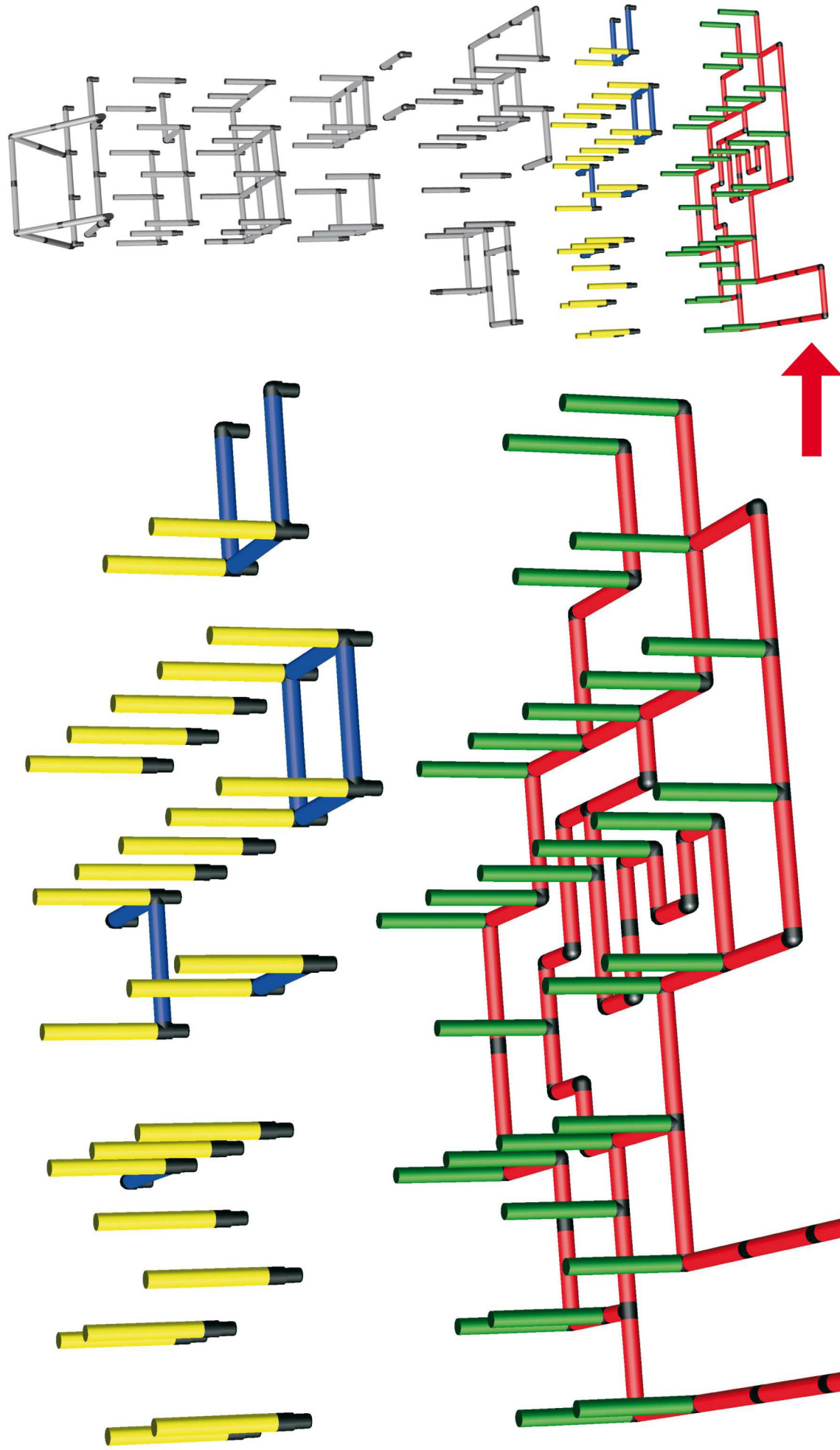
Dieses Modell nutzt
Spezialrohrlängen
siehe: Sicherheitshinweise
Seite 9, 1.19

This model uses special
tube lengths
see: Safety Instructions
Page 9, 1.19



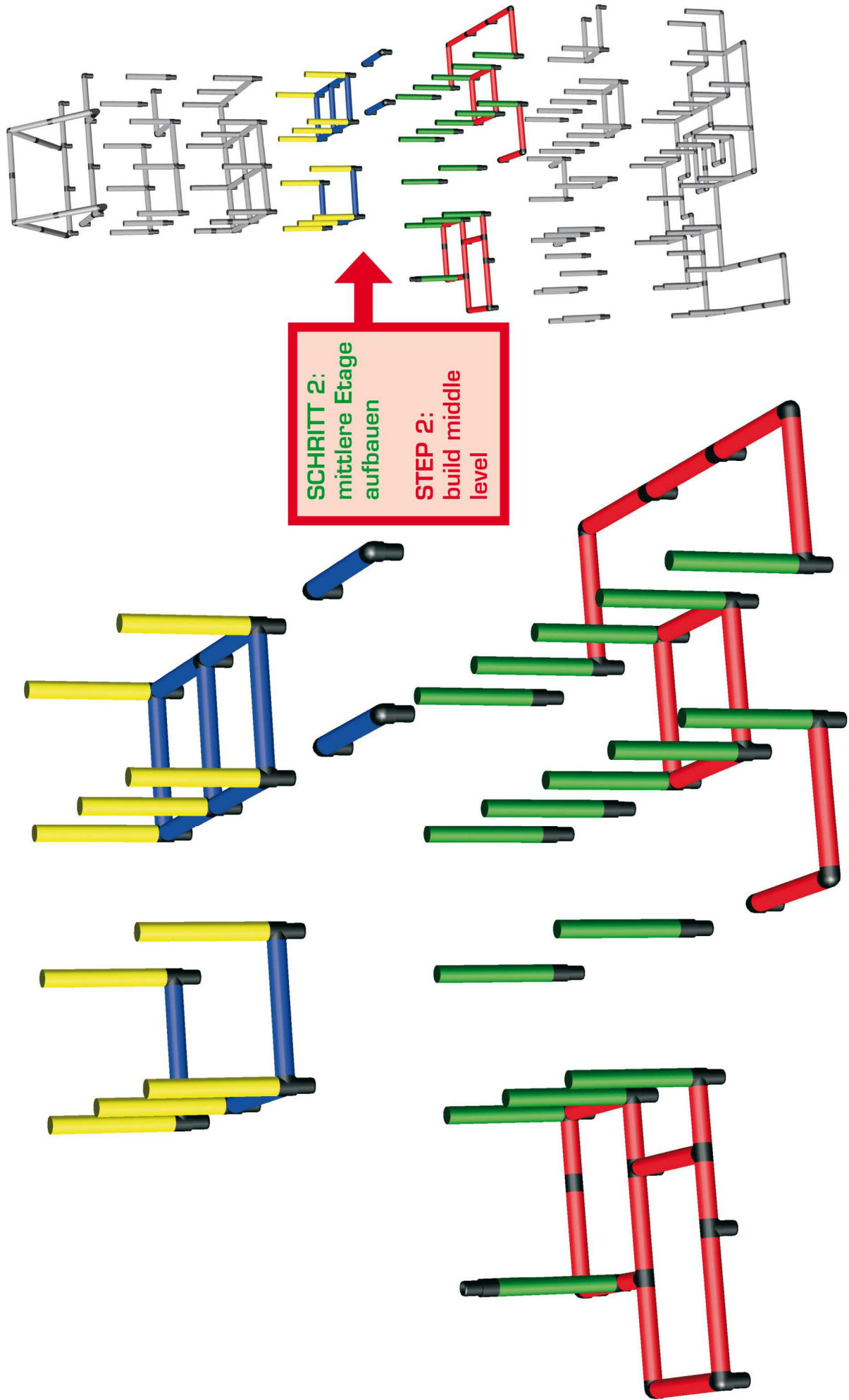
6x	34x
20x	4x
33x	36x
39x	4x
2x	29x
2x	6x
206x	
17x	
4x	1x
1x	1x
2x	

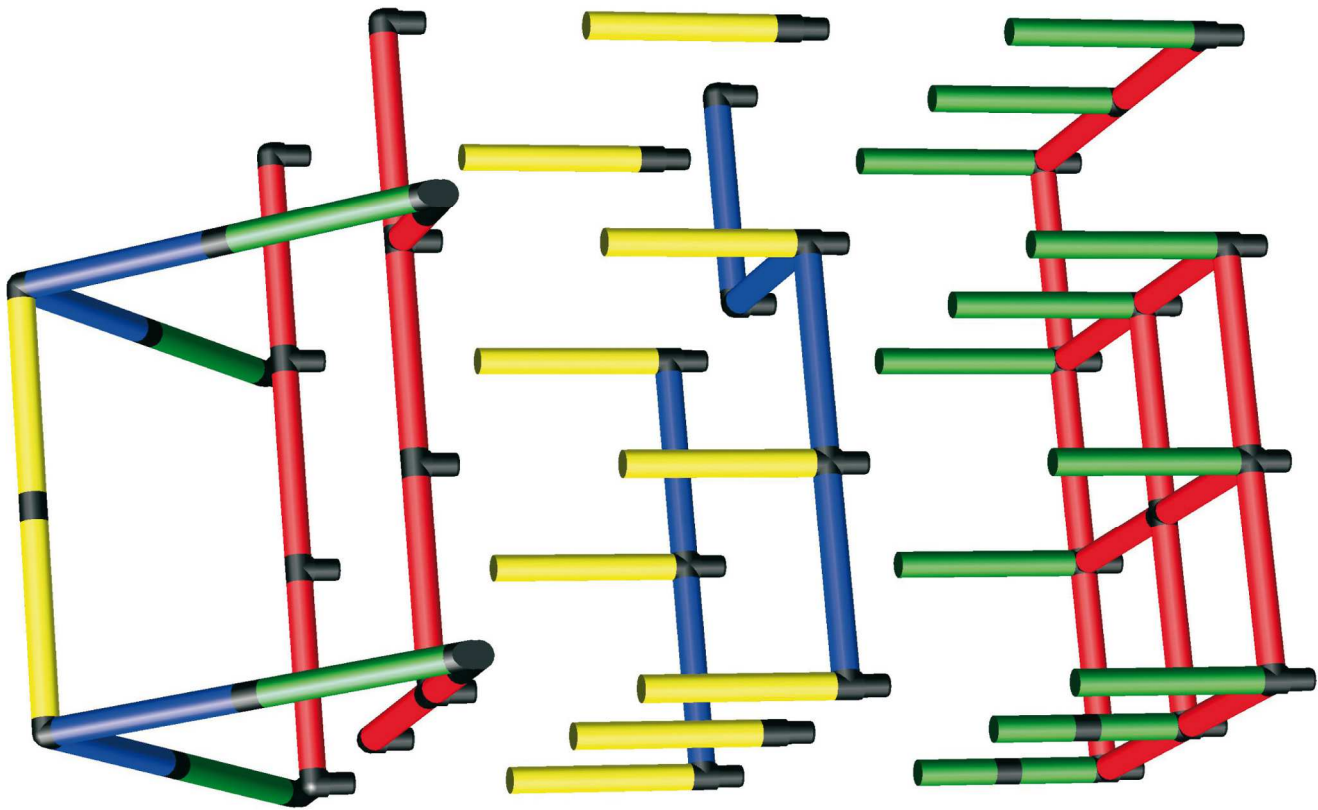
L/B/H • L/W/H: 290 x 286 x 304 cm



SCHRITT 1:
untere Etage aufbauen

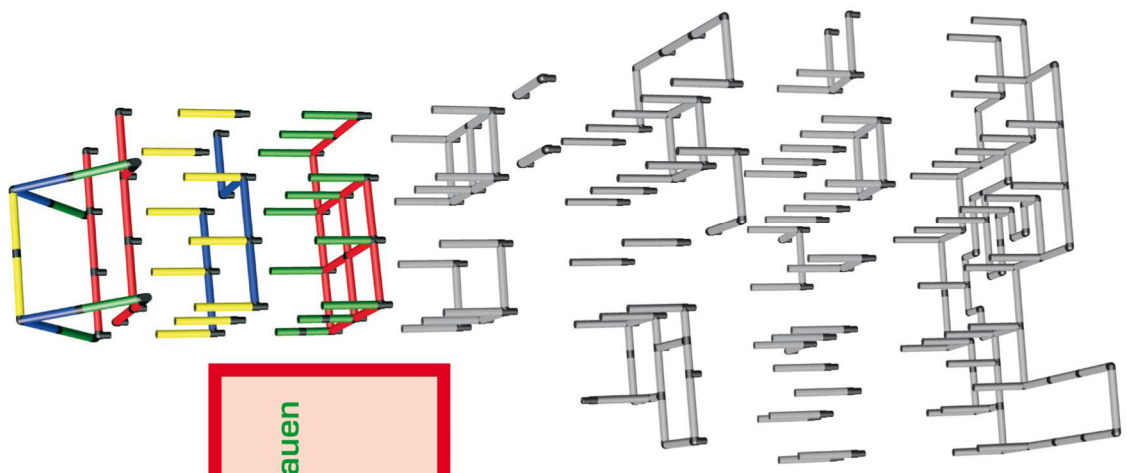
STEP 1:
build lower level







SCHRITT 3:
obere Etage aufbauen

STEP 3:
build upper level



QUADRO OFFROAD

GESAMTTEILE TOTAL PARTS 279 (Art. 13320)

<p>Raumkupplung 5-armig 5 way connector</p>  <p>2x Art. : 00051</p>	<p>Raumkupplung 4-armig 4 way connector</p>  <p>10x Art. : 00041</p>	<p>Rohr (35 cm) Tube (35 cm)</p>  <p>46x Art. : 00532 - 00535</p>	<p>Rohr (15 cm) Tube (15 cm)</p>  <p>12x Art. : 00512-00515</p>
<p>Raumkupplung 3-armig 3 way connector</p>  <p>6x Art. : 00031</p>	<p>Flächenkupplung 4-armig Cross connector</p>  <p>2x Art. : 00141</p>	<p>Schwimmrad Floating wheel</p>  <p>4x Art. : 00801</p>	<p>Radlager (Schwimmrad) Wheel cap</p>  <p>4x Art. : 00815</p>
<p>Flächenkupplung 3-armig T connector</p>  <p>8x Art. : 00131</p>	<p>Flächenkupplung 2-armig (90°) Elbow connector</p>  <p>8x Art. : 00121</p>	<p>Alu-Profil Alu profile 75 cm</p>  <p>2x Art. : 40276</p>	<p>Laufreifen Tread</p>  <p>4x Art. : 00895</p>
<p>Flächenkupplung 2-armig (180°) 2 way connector</p>  <p>5x Art. : 00111</p>	<p>Winkelkupplung (45°) Diagonal connector</p>  <p>4x Art. : 00911</p>	<p>Platte (40 x 40 cm) Panel (40 x 40 cm)</p>  <p>4x Art. : 00402-00405</p>	<p>Platte (40 x 20 cm) Panel (40 x 20 cm)</p>  <p>2x Art. : 00202-00205</p>
<p>Rundtextil Round textile</p>  <p>1x Art. : 00363</p>	<p>Schlüssel Key</p>  <p>3x Art. : 00675</p>	<p>Rohrschraube Tube screw</p>  <p>124x Art. : 00612 - 00615</p>	<p>Plattenschraube Panel screw</p>  <p>28x Art. : 00620</p>



QUADRO THE GIANT CONSTRUCTION KIT

Grossmoorbogen 15 | 21079 Hamburg | Germany
Tel. 0049 40 79 00 50 80 | Fax 0049 40 52 98 23 32
info@quadroworld.com | www.quadroworld.com

BUILD • CLIMB • DRIVE • SLIDE • SPLASH
tested • approved • recommended • worldwide • since 1979

