

# MY FIRST QUADRO

AUFBAUANLEITUNG CONSTRUCTION MANUAL



DE

EN

THE ORIGINAL  
SINCE 1979

141 TEILE  
141 COMPONENTS

8 MODELLE • 8 MODELS  
2 KOMBINATIONEN  
2 COMBINATIONS  
1 HIGHLIGHT

Bauen Sie  
zusammen mit  
Ihrem Kind!


Build together  
with your child!

BUILD • CLIMB • DRIVE • SLIDE • SPLASH

tested • approved • recommended • worldwide • since 1979



## MODELLVORSCHLÄGE • MODEL PROPOSALS



KOMBIS • COMBIS

HIGHLIGHT

**VIEL MEHR MODELLE!**  
**MANY MORE MODELS!**

[www.quadroworld.com/models](http://www.quadroworld.com/models)

inkl. 360° Ansichten, Computer Programm Dateien sowie XXL Aufbauanleitungen.

incl. 360° Views, Computer Program Files and extra large assembling instructions.

## QUADRO IN 4 SCHRITTEN • QUADRO IN 4 STEPS

Vier Wege zu Ihrem QUADRO Modell - werden Sie selbst kreativ!  
Four ways to your QUADRO model - get creative!

1

HANDBUCH  
MANUAL



3D PROGRAMM  
3D PROGRAM

2



miniQUADRO  
Maßstab 1:5  
miniQUADRO  
Scale 1:5



3

DATENBANK  
DATABASE

>> [www.QUADROWORLD.com/models](http://www.QUADROWORLD.com/models)



>> QUADRO App herunterladen!  
>> download the QUADRO App!

4

Available on the  
App Store

GET IT ON  
Google play




**ACHTUNG: Vor dem ersten Gebrauch bitte die Sicherheitshinweise sorgfältig durchlesen!**  
**CAUTION: Please read the safety instructions carefully before you start with assembling!**



## MY FIRST QUADRO

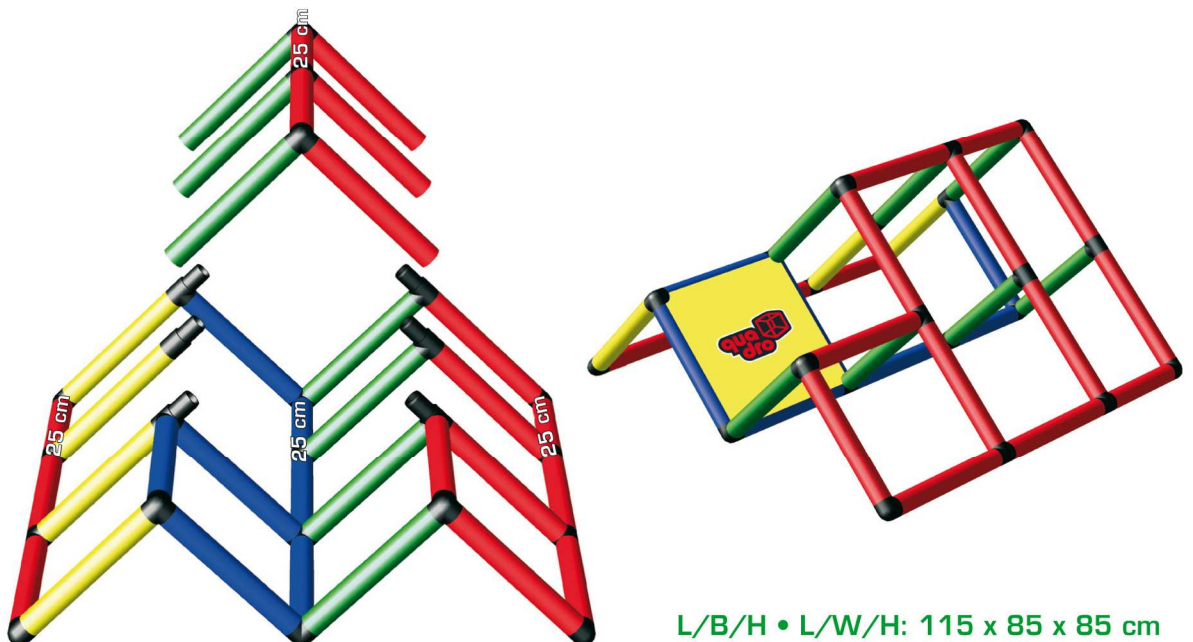
Mein Erstes Haus • My First Home



L/B/H • L/W/H: 99 x 85 x 96 cm

## MY FIRST QUADRO

Kletterberg • Climbing Mountain




L/B/H • L/W/H: 115 x 85 x 85 cm



L/B/H • L/W/H: 115 x 85 x 85 cm

4x	7x
7x	4x
0x	0x
4x	29x
1x	



L/B/H • L/W/H: 165 x 45 x 75 cm

4x	6x
8x	4x
0x	0x
4x	29x
1x	



L/B/H • L/W/H: 127 x 45 x 75 cm

2x	2x
8x	4x
0x	4x
4x	19x
1x	

# MY FIRST QUADRO

Sport Schlitten • Luge



L/B/H • L/W/H: 153 x 45 x 45 cm

# MY FIRST QUADRO

Theater • Theatre



L/B/H • L/W/H: 99 x 45 x 136 cm

# MY FIRST QUADRO

Piratenschiff • Pirate Ship



L/B/H • L/W/H: 99 x 96 x 85 cm

## 2 KOMBINATIONEN • 2 COMBINATIONS

Die **QUADRO** Formel veranschaulicht Ihnen, wie einfach es ist, bestehende Modelle beliebig zu vergrößern und neue Spielelemente hinzuzufügen. Auf den folgenden Seiten erhalten Sie einige Kombinationsvorschläge.


Weitere Vorschläge finden Sie in unserer **Modelldatenbank (Mdb)** auf [www.quadroworld.com/models](http://www.quadroworld.com/models).

Selbstverständlich können Sie auch selbst kreativ werden! Wir empfehlen die Modellentwicklung mit der ganzen Familie mit Hilfe des **QUADRO** Computer Programms oder **miniQUADRO** im Maßstab 1:5.

The **QUADRO** Formula demonstrates how easy it is to enlarge existing models with new play elements for more fun. On the following pages we offer proposals for several combinations. **More combinations see on our Modeldatabase (Mdb) on [www.quadroworld.com/models](http://www.quadroworld.com/models).**

Of course you can get creative yourself, too! Why not design something new with your family? For the creating of new models please use the **QUADRO** Computer Program or **miniQUADRO** scale 1:5.

▶ The **QUADRO FORMULA**  
see on [www.quadroworld.com](http://www.quadroworld.com)



### FLUGZEUG • AIRPLANE

SIE BENÖTIGEN  
YOU NEED

MY FIRST QUADRO




ART. 119 60

MOBIL



ART. 103 90



4x	4x
8x	2x
4x	2x
2x	2x
2x	2x
26x	2x
1x	

L/B/H • L/W/H: 125 x 92 x 58 cm

TURM + RUTSCHE • TOWER + SLIDE

SIE BENÖTIGEN  
YOU NEED

MY FIRST QUADRO

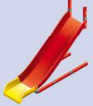


ART. 119 60  
STARTER



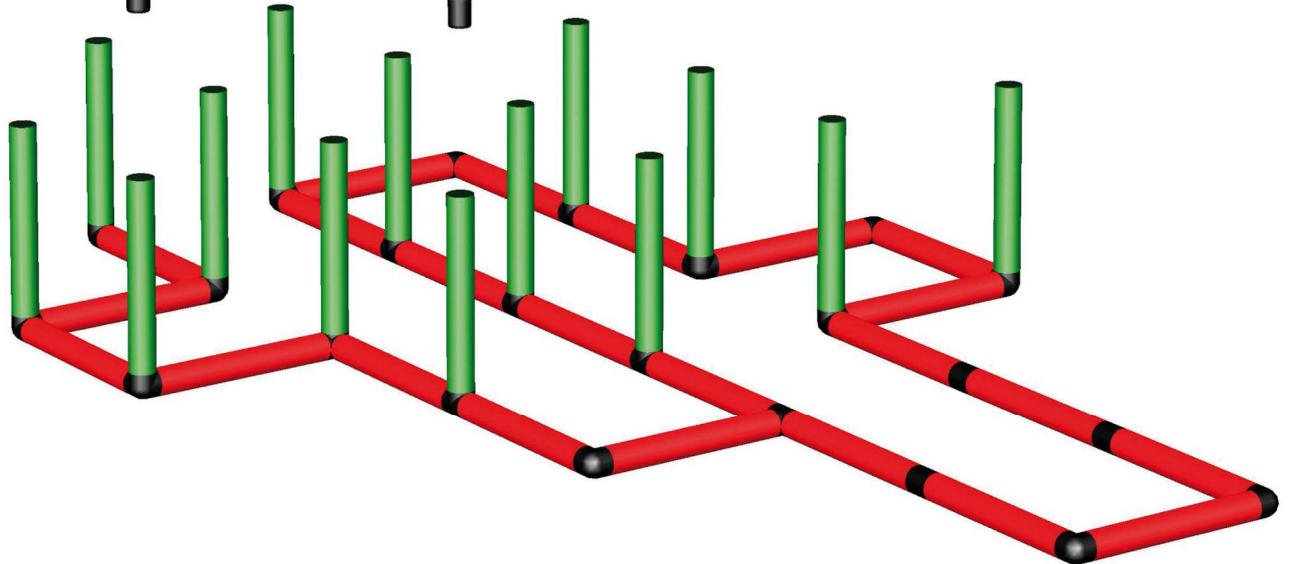
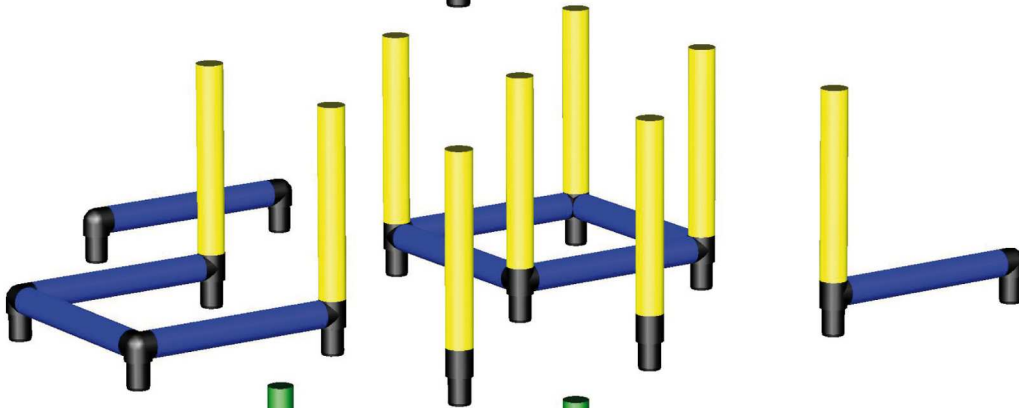
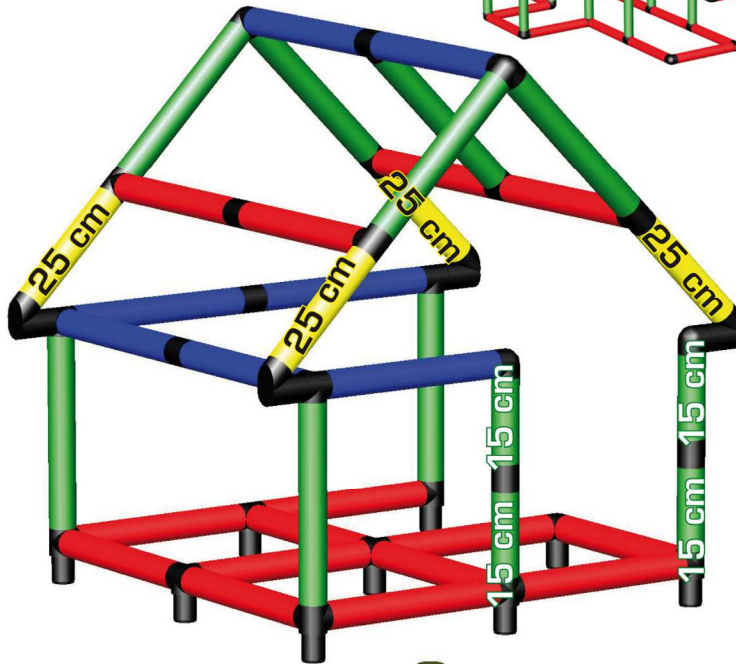
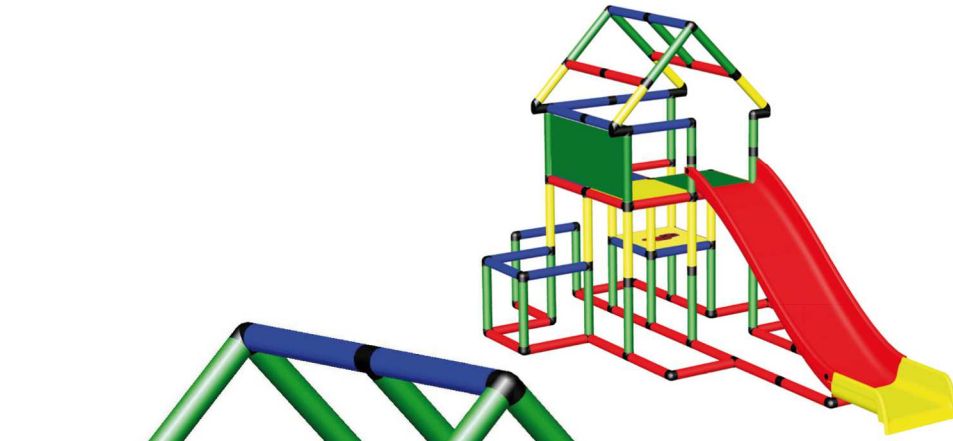
ART. 128 40

RUTSCHE SLIDE



ART. 100 10

1x	2x
11x	13x
17x	11x
10x	4x
4x	4x
85x	1x
4x	



L/B/H • L/W/H: 290 x 165 x 176 cm



# 1 MEGA HIGHLIGHT



**BAUEN...**  
BUILD...



**KLETTERN...**  
CLIMB...



**RUTSCHEN...**  
SLIDE...



**SCHWIMMEN**  
SPLASH

Mit diesem Highlight können Sie:  
With this highlight you can:

## PENTHOUSE + POOL • PENTHOUSE + POOL

**SIE BENÖTIGEN**  
**YOU NEED**

**MY FIRST QUADRO**




**ART. 119 60**  
**STARTER**



**ART. 128 40**  
**POOL L**



**ART. 116 70**  
**RUTSCHE SLIDE**



**ART. 100 10**



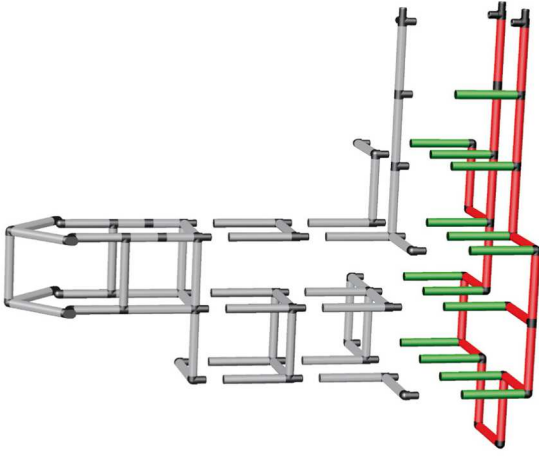
2x	15x
29x	21x
15x	7x
4x	1x
1x	4x
4x	120x
4x	
6x	
2x	
1x	

**HINWEIS:**  
Das Megahighlight ist auch mit Bogenrutsche oder Intergralrutsche möglich.  
siehe: [www.quadroworld.com/models](http://www.quadroworld.com/models)

**ADVICE:**  
Instead of modular slide you can build this model also with curved slide or integrated slide.  
see: [www.quadroworld.com/models](http://www.quadroworld.com/models)

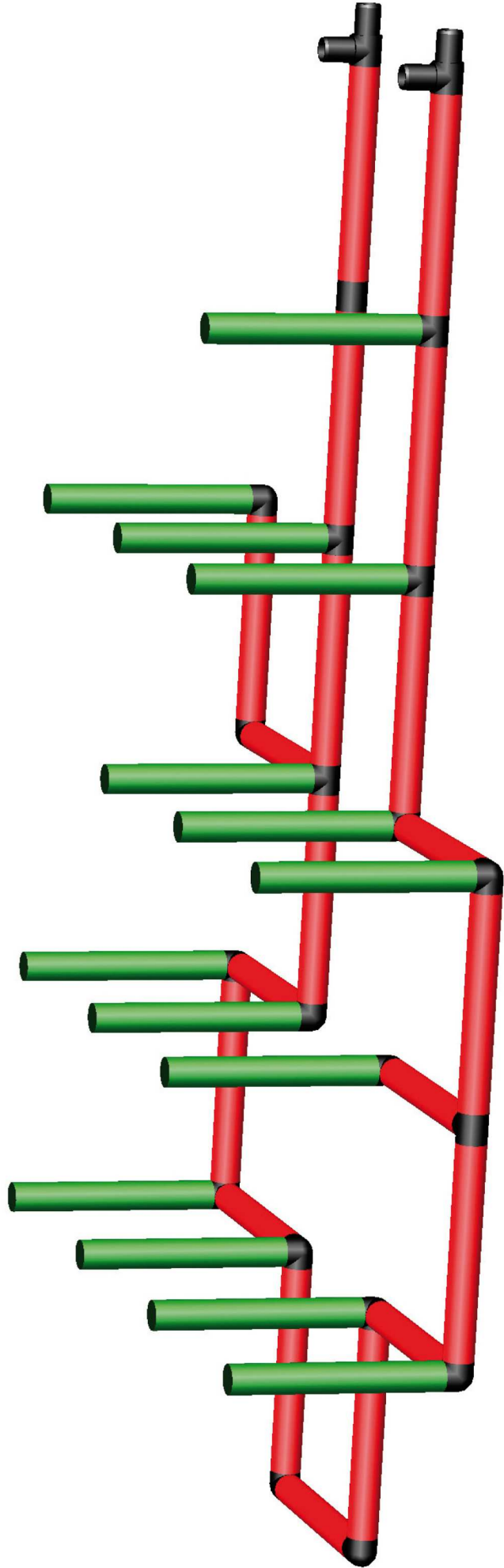
L/B/H • L/W/H: 485 x 125 x 226 cm






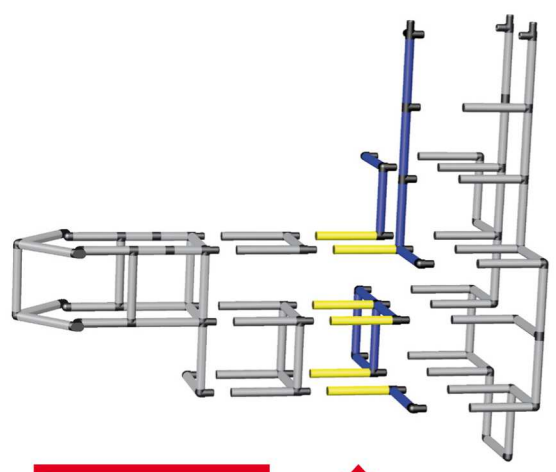
**SCHRITT 1:**  
untere Etage aufbauen

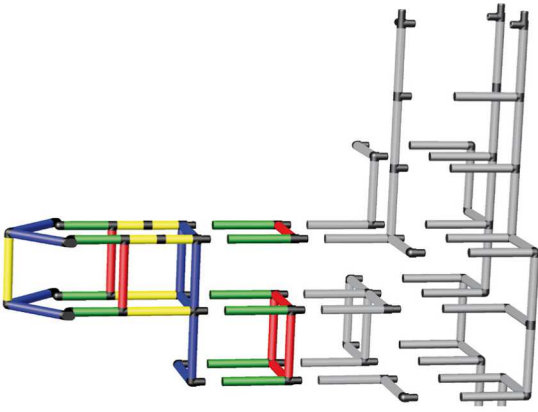
**STEP 1:**  
build lower level



**SCHRITT 2:**  
mittlere Etage aufbauen

**STEP 2:**  
build middle level

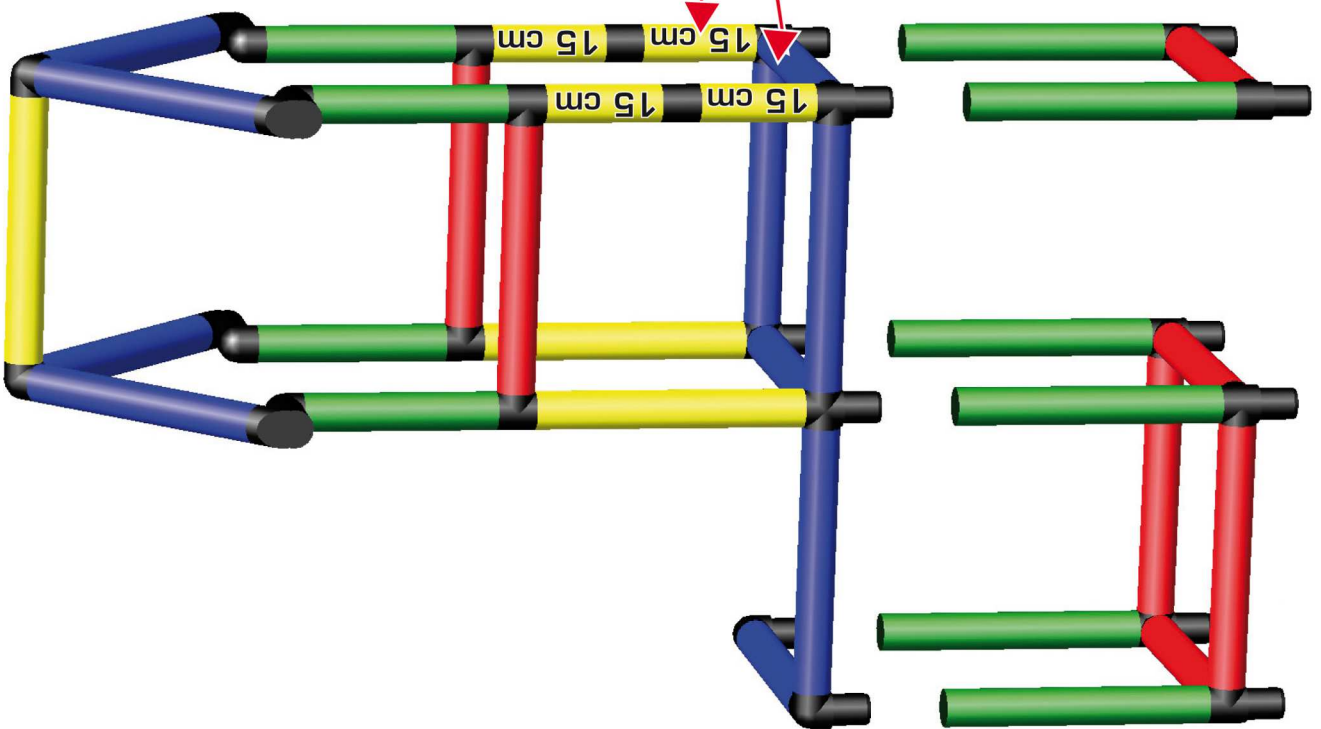




**SCHRITT 3:**  
 obere Etage aufbauen  
 und mit Rutsche  
 verbinden

**STEP 3:**  
 build upper  
 level and connect  
 it with the slide

**MODULARRUTSCHE**  
**MODULAR SLIDE**



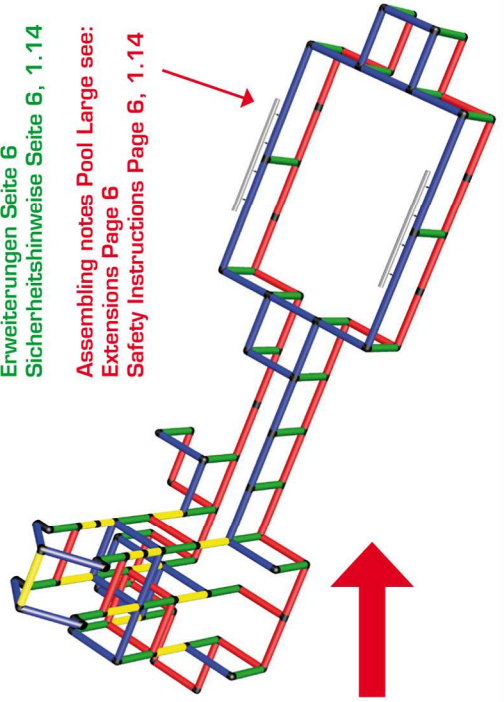
**SCHRITT 4:**  
 ANSICHT VON OBEN

**STEP 4:**  
 VIEW FROM ABOVE









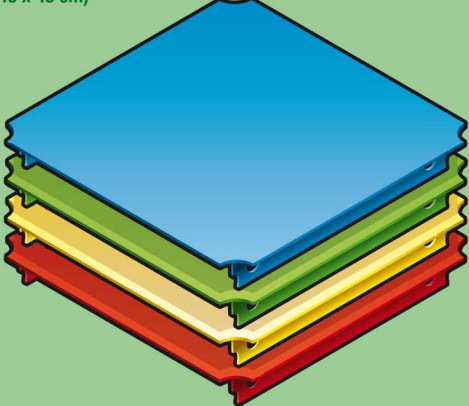





Aufbauhinweise Pool Large siehe:  
 Erweiterungen Seite 6  
 Sicherheitshinweise Seite 6, 1.14

Assembling notes Pool Large see:  
 Extensions Page 6  
 Safety Instructions Page 6, 1.14



# MY FIRST QUADRO

**GESAMTTEILE TOTAL PARTS 141 (Art. 11960)**

<p>Raumkupplung 4-armig 4 way connector</p>  <p>4x Art. : 00041</p>	<p>Raumkupplung 3-armig 3 way connector</p>  <p>7x Art. : 00031</p>	<p>Rohr (35 cm) Tube (35 cm)</p>  <p>30x Art. : 00532 - 00535</p>	<p>Rohr (15 cm) Tube (15 cm)</p>  <p>4x Art. : 00512-00515</p>
<p>Flächenkupplung 3-armig T connector</p>  <p>9x Art. : 00131</p>	<p>Flächenkupplung 2-armig (90°) Elbow connector</p>  <p>4x Art. : 00121</p>	<p>Platte (40 x 40 cm) Panel (40 x 40 cm)</p>  <p>1x Art. : 00402-00405</p>	
<p>Flächenkupplung 2-armig (180°) 2 way connector</p>  <p>1x Art. : 00111</p>	<p>Winkelkupplung (45°) Diagonal connector</p>  <p>4x Art. : 00911</p>		
<p>Rohrschraube Tube screw</p>  <p>72x Art. : 00612 - 00615</p>	<p>Plattenschraube Panel screw</p>  <p>4x Art. : 00620</p>	<p>Schlüssel Key</p>  <p>1x Art. : 00675</p>	



## QUADRO THE GIANT CONSTRUCTION KIT

Grossmoorbogen 15 | 21079 Hamburg | Germany  
Tel. 0049 40 79 00 50 80 | Fax 0049 40 52 98 23 32  
info@quadroworld.com | www.quadroworld.com

**BUILD • CLIMB • DRIVE • SLIDE • SPLASH**  
tested • approved • recommended • worldwide • since 1979

